

КАРАПУЗ





ТЦ Сфера


Тематический
уголок для ДОУ

Сложные ситуации

Безопасность на дороге


- ✓ Направо или налево
- ✓ Правильная дорога домой или в детский сад
- ✓ Правила поведения в транспорте
- ✓ Велосипед – можно и нельзя
- ✓ Во дворе
- ✓ Сумерки и темнота
- ✓ За городом. В тумане
- ✓ Особенности поведения на дороге в разные сезоны





Направо или налево

Помните, что ребенок обучается безопасным правилам и навыкам в первую очередь не с ваших слов, а на вашем личном примере. Объясните, что при переходе нужно предварительно смотреть в обе стороны по очереди, потом в сторону, откуда едут представляющие опасность машины (при двустороннем движении до середины дороги – налево, потом – направо, а при одностороннем – в зависимости от установленного направления движения). Объясните разницу в опасности выхода из-за стоящей машины спереди и сзади: спереди не видна машина, следующая в том же направлении, а сзади – едущая в противоположном. Категорически запретите ребенку переходить дорогу непосредственно у автобуса, троллейбуса, особенно спереди, а у трамвая – сзади. В наши времена движение в городе настолько «опасное», что даже переходящие дорогу собаки смотрят по сторонам...



Правильная дорога домой или в детский сад

Развивайте зрительную память ребенка (где магазины, школа, детский сад, аптеки, пешеходные переходы, светофоры, пути безопасного и опасного движения) и пространственные представления (близко, далеко, слева, справа, сзади).

Частенько опасность подстерегает уже у подъезда (и по двору ездят «гонщики»). Если обзор закрывает дерево, кустарник или стоящая у дома машина, научите осторожно выглядывать из-за препятствия, убеждаясь, что вблизи нет опасности. Обращайте внимание ребенка на другие потенциально опасные места, где нужно замедлять шаг, – например, подходя к углу или арке дома. Ребенок должен научиться видеть машину издали, замечать ее выезжающей из-за поворота, перекрестка, провожать ее глазами (это нужно, чтобы не попасть под прицеп!) и верно оценивать скорость. Вот такой детский «спецназ»!